



ECLIPS



ECLIPS



STRATOS



PROCYON



BIGGENRUG



PARKEERBORD

MET VERLENGDE POOT OF WANDMODEL

De geanodiseerd aluminium parkeerbordjes zijn in twee uitvoeringen verkrijgbaar; als staand maar ook als wandmodel.

Het Procyon parkeerbord is dubbelzijdig en voorzien van een aluminium bovendeksel. Hij past uitstekend bij de rest van de Procyon producten, waardoor deze parkeerborden het assortiment compleet maakt.

Het Eclips parkeerbord is enkelzijdig met een gewalste plaat, die net als de Stratos parkeerbord (met vlakke plaat) overal toepasbaar is.

Daarnaast kan ook gekozen worden voor de Biggenrug of Orion parkeerbord. Het Orion parkeerbord wordt uitgevoerd met 2 poten en valt mooi in de lijn van de bewegwijzering. Zie hiervoor het brochureblad "Bewegwijzering".

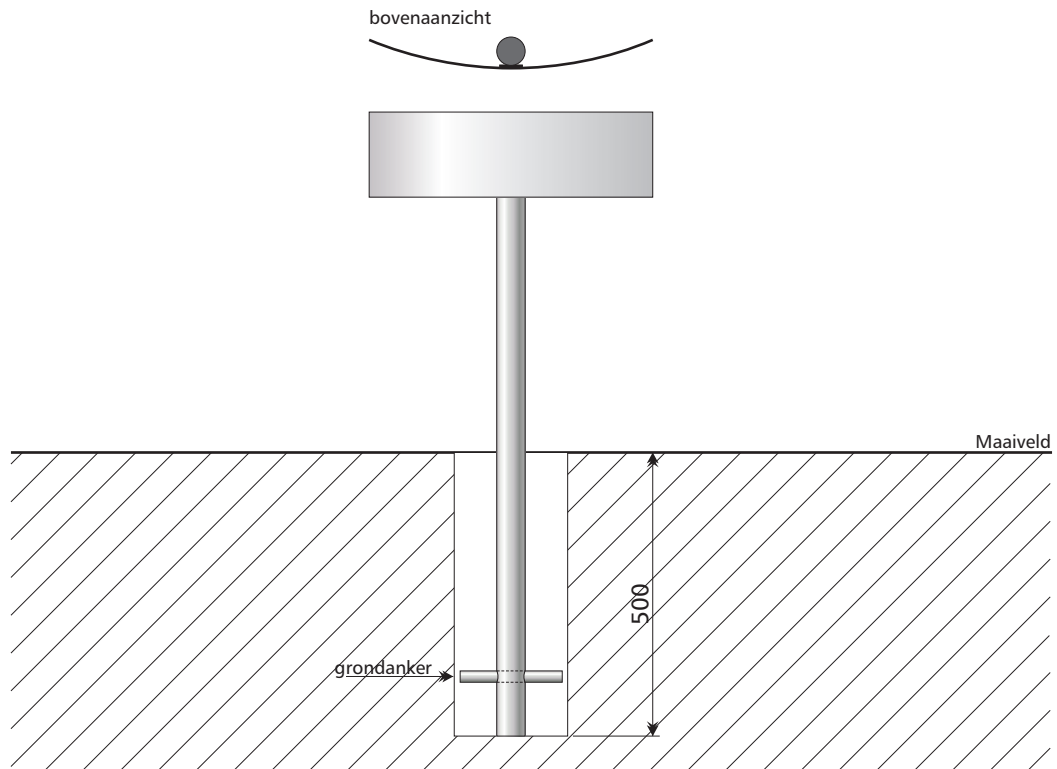
Standaard wordt het parkeerbord geleverd in geanodiseerd aluminium met de afmeting van 500x150 mm en een verlengde poot van 1200 mm, voorzien van een grondanker.

OPTIONEEL

- Brute aluminium of in Ral-kleur gespoten (meerprijs)
- Afwijkende maten op aanvraag

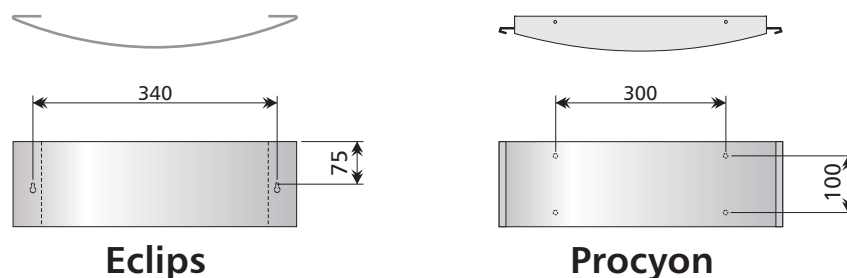
MONTAGEHANDLEIDING PARKEERBORDEN

- Graaf 2 gaten van 200 x 200 x 500 (L x B x D) mm.
- Plaats het parkeerbord, met grondanker in het gat en stel deze waterpas.
- Voor extra stevigheid wordt geadviseerd om betonmortel te gebruiken als extra ballast. Vul het gat voor de helft met droge Turbo betonmortel (sneldrogend), voeg per gat een halve emmer met water toe.
Vul het gat aan met droge betonmortel tot 100 mm onder de rand.
- Controleer of het parkeerbord nog waterpas staat.
Na 10 tot 15 minuten is de beton hard en staat het parkeerbord vast.
- Het gat aanvullen met aarde tot de grond even hoog is als de omgeving.



WAND PARKEERBORDEN

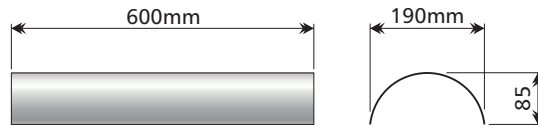
- Bepaal de juiste plaats voor het wand parkeerbord.
- Neem de maatvoering van de bevestigingsgaten over op de muur.
- Kies de juiste bevestigingsmiddelen in combinatie met de ondergrond waar het wandparkeerbord tegen aan komt (steen, hout, damwand, enz.).
- Hierna kan het wandbord gemonteerd worden.



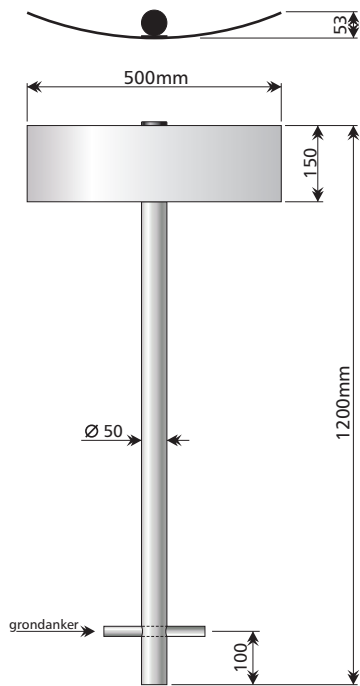
TECHNISCHE GEGEVENS

SCHAAL 1:15

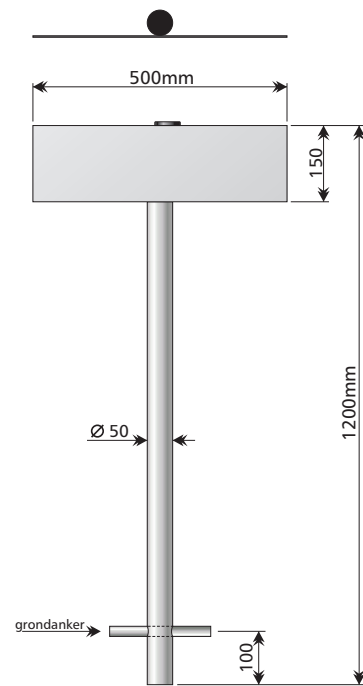
BIGGENRUG



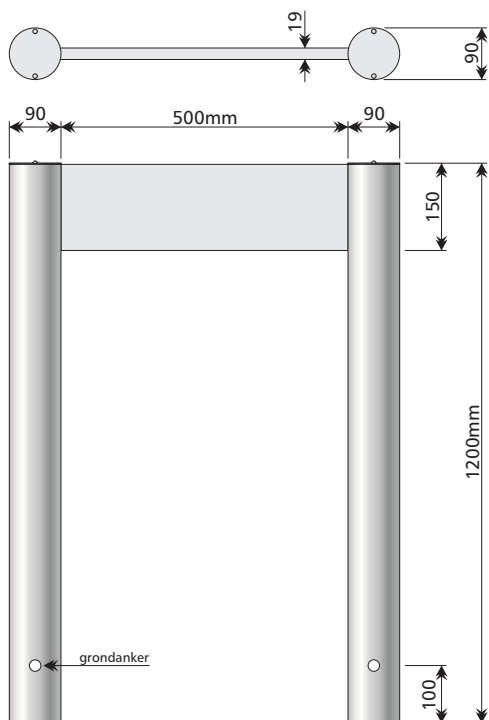
ECLIPS parkeerbord



STRATOS parkeerbord



ORION parkeerbord



PROCYON parkeerbord

